



# Guia do Usuário

## OEC Trader Relatórios

18 de junho de 2008

## Tabela de conteúdos

<b>HISTÓRICO DO DOCUMENTO .....</b>	<b>3</b>
<b>RELATÓRIOS .....</b>	<b>4</b>
<b>SELECIONE UM FORMATO.....</b>	<b>4</b>
<i>Visualização na tela.....</i>	<i>5</i>
<i>Visualização em PDF .....</i>	<i>6</i>
<i>Visualização no Excel.....</i>	<i>6</i>
<b>DEMONSTRATIVOS DE CONTAS .....</b>	<b>7</b>
<b>PEDIDO .....</b>	<b>8</b>
<i>Fatura diária.....</i>	<i>9</i>
<i>Atividade Diária .....</i>	<i>10</i>
<i>Pedidos de trabalho.....</i>	<i>11</i>
<i>Pedidos Rejeitados.....</i>	<i>12</i>
<i>Detalhes de pedido .....</i>	<i>13</i>
<i>Registro de negociação.....</i>	<i>14</i>
<i>Pedidos abertos .....</i>	<i>15</i>
<b>ESTATÍSTICAS .....</b>	<b>16</b>
<i>Estatísticas de pedido .....</i>	<i>16</i>
<i>Estatísticas de Pedido de Bilhete.....</i>	<i>17</i>
<i>Relatório de Estatísticas padrão.....</i>	<i>17</i>
<b>POSIÇÕES .....</b>	<b>18</b>
<i>Sumario de L/P .....</i>	<i>18</i>
<i>Posições Diárias.....</i>	<i>20</i>
<b>REGISTRO .....</b>	<b>21</b>
<i>Histórico de Chat.....</i>	<i>21</i>
<i>Histórico Novo.....</i>	<i>22</i>

## Histórico do documento

Versão	Data Efetiva	Autorização
OEC Trader 3.1.2.10	4/28/08	Tecnologia da informação
OEC Trader 3.2	5/30/08	Tecnologia da informação
OEC Trader 3.2	6/18/08	Tecnologia da informação

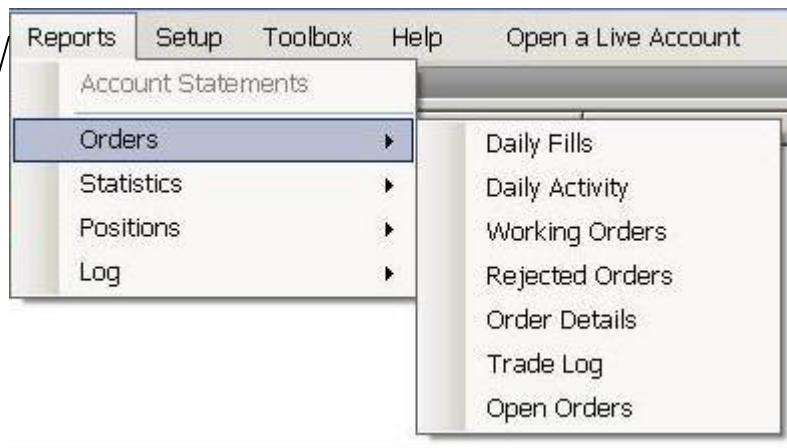
*Nota: Esse documento suporta todas as versões anteriores através da data efetiva de lançamento.*

## Relatórios

Isso se refere ao menu de comando do OEC Trader que acessa o menu suspenso para relatórios padrões. Relatórios padrões podem ser gerados para futuros e opções. Um relatório pode ser visualizado, impresso ou exportado como arquivo. OEC Trader fornece relatórios para futuros e opções nas seguintes áreas:

- Sumario de Conta
- Pedido
- Estatísticas
- Posições
- Registro

Abaixo de cada submenu uma seta indica que relatórios reportados estão disponíveis no menu suspenso. Consulte a figura abaixo.



**Figura1:** Relatórios → Pedidos → Preenchimento diário / Pedidos em andamento / Pedidos rejeitados / Detalhes do pedido / Log da negociação / Abrir pedidos

Estatísticas

Posições

Log

Configuração

Caixa de ferramenta

Ajuda

Abrir uma conta para suporte técnico

## Selecione um formato

Esses procedimentos são os mesmos para todos os relatórios

1. Para acessar um relatório específico clique em relatórios, selecione um item para exibir no menu suspenso de relatórios detalhados, e clique para exibir a janela de relatórios.
2. Filtra um relatório de uma conta ou todas as contas e intervalo de datas.
3. Visualiza o relatório na tela tanto em formato PDF Word ou Excel.
4. Salva os relatórios para uma folha de estilos do Excel para exportar.

Consulte as figuras de exemplo na pagina seguinte.

## Visualização na tela

Daily Fills for Test User						
Account : All						
Order ID	Side	Quantity	Contract	Price	Fill ID	Timestamp
<b>01/24/2008</b>						
<b>Clearing house: RJO</b>						
<b>Account: DEMO023674</b>						
<b>Contract: 6RH8(RUH8)</b>						
9141871	Sell	1	6RH8	4.071	19481138	01/24/08 11:01:43.407
9141887	Buy	1	6RH8	4.075	19481193	01/24/08 11:02:00.470
9143034	Sell	2	6RH8	4.073	19485246	01/24/08 11:09:21.840

**Figura 2:** Preenchimentos diários para o usuário teste

Conta: Todas

Número do pedido / Posição / Quantidade / Contrato / Preço / Número do preenchimento / Carimbo de data e hora

24/01/2008

Câmara de compensação: RJO

Conta: DEMO023674

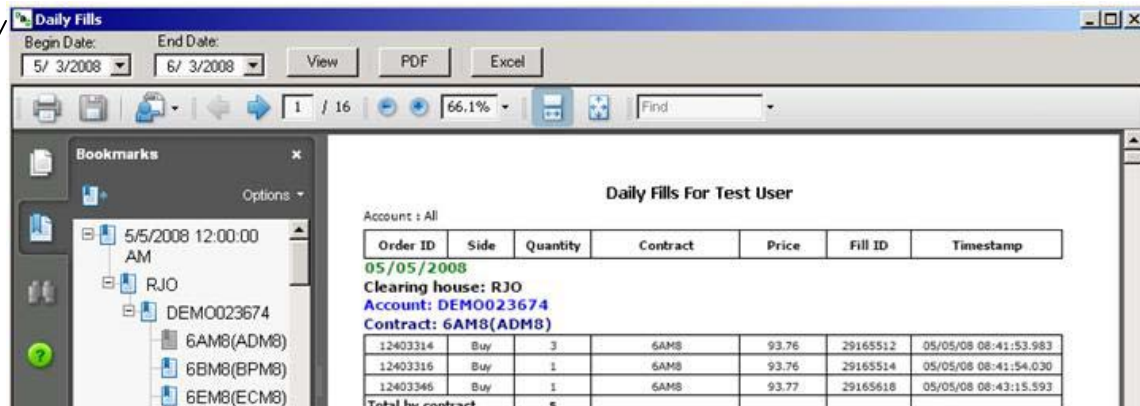
Contrato: 6RH8 (RUH8)

9141871 / Vender / 1 / 6RH8 / 4.071 / 19481138 / 01/24/08 / 11:01:43.407

9141887 / Comprar / 1 / 6RH8 / 4.075 / 19481193 / 01/24/08 / 11:02:00.470

9141871 / Vender / 2 / 6RH8 / 4.073 / 19485246 / 01/24/08 / 11:09:21.840

## Visualização em PDF



**Figura 3:** Preenchimentos diários

Data inicial / Data final / Visualizar / PDF / Excel

## Visualização no Excel

DownloadFile [Read-Only] [Compatibility Mode]

	A	B	C	D	E	F	G
1							
2	<b>Daily Fills for Test User</b>						
3	Account : All						
4	<b>Order ID</b>	<b>Side</b>	<b>Quantity</b>	<b>Contract</b>	<b>Price</b>	<b>Fill ID</b>	<b>Timestamp</b>
5	<b>05/05/2008</b>						
6	<b>Clearing house: RJO</b>						
7	<b>Account: DEMO023674</b>						
8	<b>Contract: 6AM8(ADM8)</b>						
9	12403314	Buy	3	6AM8	93.76	29165512	05/05/08 08:41:53.983

**Figura 4:** Preenchimentos diários para o usuário teste

Conta: Todas

Número do pedido / Posição / Quantidade / Contrato / Preço / Número do preenchimento / Carimbo de data e hora

05/05/2008

Câmara de compensação: RJO

Conta: DEMO023674

Contrato: 6AM8 (ADM8)

12403314 / Comprar / 3 / 6AM8 / 93.76 / 29165512

## Demonstrativos de contas

Esse é o submenu no comando de relatórios que exibe a informação financeira do negociador. Esse é o acesso online para dois tipos de relatórios; relatórios de final do dia e relatórios de tempo real.

1. Para acessar informação pessoal de contas, coloque o nome de usuário e senha.
2. Para novos assinantes OEC, contate os operadores OEC, para verificar a informação da conta e requisitar o nome de usuário e senha.



open e cry™

**Welcome to Net@ccess!**

The page you've requested is available only to registered members.  
If you're a member, please log in.

Username

Password

**Figura 5:** Bem vindo ao Net@ccess

A página na qual você solicitou está disponível apenas para membros registrados

Se você é um membro registrado, por favor, realize logon

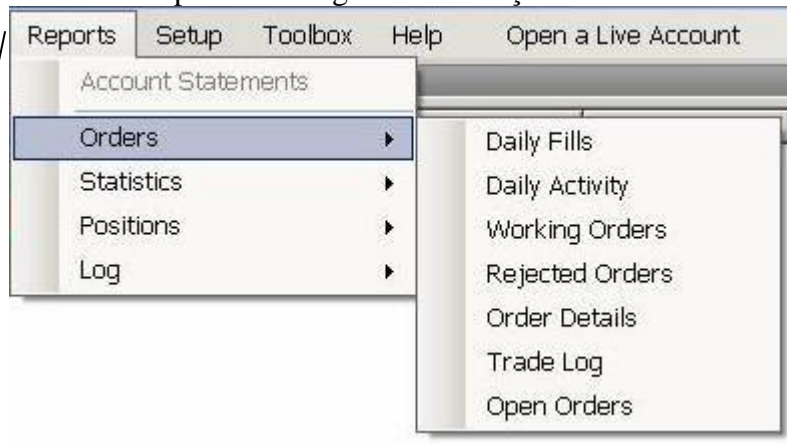
Nome de usuário

Senha

Login

## Pedido

O submenu abaixo do comando de relatórios que produz relatórios padrões para pedidos. OEC Trader produz as seguintes avaliações como mostrado na figura abaixo.



**Figura 6:** Relatórios → Pedidos → Preenchimentos diário / Atividades diárias / Pedidos em andamento / Pedidos rejeitados / Detalhes do pedido / Log de negociação / Abrir pedidos

Estatísticas

Posições

Log

Configuração

Caixa de ferramenta

Ajuda

Abrir uma conta para suporte técnico



## Fatura diária

Esses relatórios fornecem informações detalhadas do contrato no numero de negociações nas datas indicadas abaixo. Informações estão presentes nas seguintes categorias:

- Nome do negociador
- Conta (s)
- Câmara de compensação
- Nome do Contrato
- Lado
- Quantidade
- Preço
- Preencher ID
- Carimbo de data/hora

Consulte a figura abaixo.

Daily Fills for Test User						
Account : All						
Order ID	Side	Quantity	Contract	Price	Fill ID	Timestamp
<b>01/24/2008</b>						
<b>Clearing house: RJO</b>						
<b>Account: DEMO023674</b>						
<b>Contract: 6RH8(RUH8)</b>						
9141871	Sell	1	6RH8	4.071	19481138	01/24/08 11:01:43.407
9141887	Buy	1	6RH8	4.075	19481193	01/24/08 11:02:00.470
9143034	Sell	2	6RH8	4.073	19485246	01/24/08 11:09:21.840
9142802	Sell	1	6RH8	4.070	19485621	01/24/08 11:09:58.917
9143151	Buy	4	6RH8	4.077	19485626	01/24/08 11:09:58.933
9143151	Buy	1	6RH8	4.075	19485623	01/24/08 11:09:58.933
9143321	Sell	5	6RH8	4.074	19486225	01/24/08 11:10:57.370
9143321	Sell	2	6RH8	4.075	19486223	01/24/08 11:10:57.370
9143910	Sell	7	6RH8	4.075	19487837	01/24/08 11:13:38.477
9143975	Buy	7	6RH8	4.079	19488099	01/24/08 11:13:59.460
9153592	Sell	1	6RH8	4.077	19518513	01/24/08 12:39:14.503
<b>Total by contract</b>		<b>32</b>				
<b>Contract: 6RM8(RUM8)</b>						

**Figura 7:** Preenchimentos diários para o usuário teste

Conta: Todas

Número do pedido / Posição / Quantidade / Contrato / Preço / Número do preenchimento / Carimbo de data e hora

24/01/2008

Câmara de compensação: RJO

Conta: DEMO023674

Contrato: 6RH8(RUH8)

### Atividade Diária

Esses relatórios fornecem informações agregadas do contrato no numero de negociações nas datas indicadas abaixo. Informações estão presentes nas seguintes categorias:

- Nome do negociador
- Conta (s)
- Câmara de compensação
- Totais Diários
- Total comprado
- Total vendido
- Preço de fatura médio

Consulte a figura abaixo.

#### Daily Activity for Test User

Account : All

Order ID	Bought	Sold	Average fill price
<b>04/01/2008</b>			
Clearing house: RJO			
Account: DEMO023674			
Contract: GALJ8(ALJ8)			
11198351	5	0	1.14250
Total by contract	5	0	
Total by account	5	0	
Total by clearing house	5	0	
Total by day	5	0	
Total by report	5	0	

**Figura 8:** Atividades diárias para o usuário teste

Conta: Todas

Número do pedido / Comprado / Vendido / Preço médio preenchido

01/04/2008

Câmara de compensação: RJO

Conta: DEMO023674

Contrato: GALJ8 (ALJ8)

Total por contrato / 5 / 0 / 1.14250

Total por conta / 5 / 0 /

Total por câmara de compensação / 5 / 0

Total por dia / 5 / 0

Total por relatório / 5 / 0

## Pedidos de trabalho

Esses relatórios fornecem informações de contratos completos no numero de negociações nas datas indicadas abaixo. Informações estão presentes nas seguintes categorias:

- Nome do negociador
- Conta
- Câmara de compensação
- ID de pedido
- Nome do Contrato
- Descrição
- Estado
- Carimbo de data/hora

Consulte a figura abaixo.

### Working Orders for Test User

Account : All

Order ID	Description	State	Timestamp
----------	-------------	-------	-----------

**03/28/2008**

**Clearing house: RJO**

**Account: DEMO023674**

**Contract: ESM8**

11158193	Buy 0/1 ESM8 STP 1326.75 LMT 1326.75	Held	03/28/08 14:25:12.860
----------	--------------------------------------	------	-----------------------

**Contract: YMM8**

11158230	Buy 0/1 YMM8 STP 12271 LMT 12271 Abbreviated	Held	03/28/08 14:25:51.827
----------	--	------	-----------------------

**04/01/2008**

**Clearing house: RJO**

**Account: DEMO023674**

**Figura 9:** Pedidos em andamento para o usuário teste

Conta: Todas

Número do pedido / Descrição / Status / Contrato / Carimbo de data e hora

28/03/2008

Câmara de compensação: RJO

Conta: DEMO023674

Contrato: ESM8

11158193 / Compra 0/1 ESM8 STP 1326.75 LMT 1326.75 / Reter / 28/03/2008 14:25:12.860

Contrato YMM8

11158230 / Compra 0/1 YMM8 STP 12271 LMT 12271 / Reter / 28/03/2008 14:25:51.827

## Pedidos Rejeitados

Esses relatórios fornecem informações de contratos recusados no numero de negociações nas datas indicadas abaixo. Informações estão presentes nas seguintes categorias:

- Nome do negociador
- Conta (s)
- Câmara de compensação
- Nome do Contrato
- ID de pedido
- Descrição
- Razão de rejeição
- Carimbo de data/hora

Consulte a figura abaixo.

**Rejected Orders for Test User**

Account : All

Order ID	Description	Rejection reason	Timestamp
<b>04/01/2008</b>			
<b>Clearing house: RJO</b>			
<b>Account: DEMO023674</b>			
<b>Contract: ARA(NSEA)-MM9</b>			
11216836	Buy 0/5 ARA(NSEA)-MM9 MOOPit Turbo (GTC)	GTC not supported for ICE	04/01/08 09:52:00.437
11216837	Buy 0/3 ARA(NSEA)-MM9 MKT Turbo (None)	Invalid round lot size	04/01/08 09:52:00.470
11216838	Buy 0/1 ARA(NSEA)-MM9 STP 0.00 Turbo (GTC)	GTC not supported for ICE	04/01/08 09:52:00.470
11216835	Buy 0/5 ARA(NSEA)-MM9 STP 0.00 LMT 0.00 Turbo (None)	Invalid trigger price	04/01/08 09:52:00.423

**Figura 10:** Pedidos rejeitados para o usuário teste

Conta: Todas

Número do pedido / Descrição / Razão pela qual foi recusado / Carimbo de data e hora

04/01/2008

Câmara de compensação: RJO

Conta: DEMO023674

Contrato: ARA (NSEA)-MM9

11216836 / Compra 0/5 ARA (NSEA)-MM9 MOOPit Turbo / GTC não suportado para ICE / 01/04/08 09:52:00.437

11216837 / Compra 0/5 ARA (NSEA)-MM9 MKT Turbo / Arredondamento de tamanho inválido / 01/04/08 09:52:00.470

11216838 / Compra 0/5 ARA (NSEA)-MM9 STP 0.00 / GTC não suportado para ICE / 01/04/08 09:52:00.470

11216835 / Compra 0/5 ARA (NSEA)-MM9 STP 0.00 LMT / Gatilho de preço inválido / 01/04/08 09:52:00.423

## Detalhes de pedido

Esse é um relatório especial que fornece a informação detalhada de uma única negociação que já teve um pedido de Numero de ID. Informações estão presentes nas seguintes categorias:

- Nome do negociador
- ID de pedido
- Conta
- Nome do Contrato
- Carimbo de data/hora
- Descrição
- Texto
- Comentários

*Nota: Para gerar esse relatório, primeiro selecione um numero de pedido de ID de tanto a janela de ordens ativas ou da janela de ordens completadas.*

*Então, clique em relatórios, selecionar pedidos, clique em detalhes de pedidos e clique em um dos botões de formato (Visualizar/PDF/Excel) para exibir a informação na tela. Consulte a figura abaixo.*

### Order Details for Test User

TimeStamp	ID	Text	Comments
<b>Order #11198351 Buy 5/5 ALJ8 MKT Abbreviated (GTC) by DMoseley/DEM0023674 Trader</b>			
03/31/08 14:44:44.610	11198351	Create Buy 5 ALJ8 MKT GTC Executed	DMoseley 69.213.32.26
03/31/08 14:44:44.610	26011947	Sent	
03/31/08 14:44:44.657	26011948	Held	Routed
04/01/08 09:20:00.017	26061304	Working	by DemoBroker #2304015
04/01/08 09:20:00.093	26061307	Completed	by DemoBroker
04/01/08 09:20:00.093	26061305	Fill 5@1.1425 (comm 0)	Pit 4406000

**Figura 11:** Pedidos detalhados para o usuário teste

Carimbo de data e hora / Número de identificação / Texto / Comentários

Pedido #11198351 Compra 5/5 ALJ8 MKT Abreviado (GTC) por DMosekey / DEM0023674 Negociador

31/03/08 14:44:44.610 / 11198351 / Compra gerado por 5 ALJ8 MKT GTC Direito reservado/ DMoseley

31/03/08 14:44:44.610 / 26011947 / Enviado

31/03/08 14:44:44.657 / 26011948 / Reter / Encaminhado

01/04/08 09:20:00.017 / 26061304 / Em andamento / por DemoBroker #2304015

01/04/08 09:20:00.093 / 26061307 / Finalizado / por DemoBroker

01/04/08 09:20:00.093 / 26061305 / Preenchido [5@1.1425](#) (comm 0) / Pit 4406000

## Registro de negociação

Esse sumario de negociação fornece informação nos números compartilhados, tipo de estratégia, preço quantidades por negociador e contas para negociar nas datas indicadas abaixo. Informações estão presentes nas seguintes categorias:

- Nome do negociador
- Conta
- Data
- Tempo
- Compra/Venda (lado)
- Longo/Curto
- Ticker (símbolo)
- Compartilhamentos
- Preço
- Comentários
- Quantia
- Conta (s)

Consulte a figura abaixo.

Trade Log for Test User

Account : All

Date	Time	Buy/Sell	Long/Short	Ticker	Shares	Price	Comm	Amount
05/12/08	14:16:57	Buy	L	FDAXM8	1	7090.0	0	7090.0
05/12/08	15:36:23	Sell	S	YMM8	1	12864	0	12864
05/12/08	15:36:23	Buy	L	YMU8	1	12863	0	12863
05/12/08	15:36:58	Buy	L	YMM8	1	12872	0	12872
05/12/08	15:36:58	Sell	S	YMU8	1	12869	0	12869
05/14/08	09:24:53	Buy	L	ER2M8	1	738.1	0	738.1
05/14/08	09:25:14	Buy	L	FGBLM8	1	113.98	0	113.98

**Figura 12:** Log de negociação para o usuário teste

Conta todas

Data / Tempo / Comprar / Vender / Longo / Curto / Símbolo de ações / Ações / Preço / Comm / Conta

12/05/08 / 14:16:57 / Venda / Longa / FDAXM8 / 1 / 7090.0 / 0 / 7090.0

12/05/08 / 15:36:23 / Compra / Curta / YMM8 / 1 / 12864 / 0 / 12864

12/05/08 / 15:36:23 / Compra / Longa / YMU8 / 1 / 12683 / 0 / 12683

12/05/08 / 15:36:58 / Compra / Longa / YMM8 / 1 / 12872 / 0 / 12872

12/05/08 / 15:36:23 / Venda / Curta / YMU8 / 1 / 12869 / 0 / 12869

14/05/08 / 09:24:53 / Compra / Longa / ER2M8 / 1 / 738.1 / 0 / 738.1

14/05/08 / 09:25:14 / Compra / Longa / FGBLM8 / 1 / 113.98 / 0 / 113.98

## Pedidos abertos

Essa análise de Pedido fornece informação nos números, tipo, status, e negociador de contratos de futuros e opções nas datas indicadas abaixo. Informações estão presentes nas seguintes categorias:

- Nome do negociador
- Câmara de compensação
- Serviços (Futuros ou opções)
- Conta
- ID de pedido
- Perna
- Compra/Venda
- Quantidade
- Quantidade de Pedido
- Mês/Ano
- Símbolo
- Preço
- Diferença de compra
- Diferença de venda
- Tipo
- Exercício
- Opção de Venda/Opção de Compra
- GTC
- Status
- Sub Conta

Consulte a figura abaixo.

**Open Orders**

Clearing Houses : All

Src	Acct	OrderID	Leg	B/S	Qty	OrgQty	MthYr	Symbol	Price	BuyDif	SellDif	Type	Strike	P/C	O/C	GTC	Status	SubAcct
OPS	DEMO02367 4	11158230	O	B	1	1	ME	YMHL	12271							Y	Hold	
OPS	DEMO02367 4	11158193	O	B	1	1	ME	ESMS	1326.75							Y	Hold	
OPS	DEMO02367 4	11221511	O	B	4	4	MS	ARK (NSEA) - MS9	0.00							N	Working	

**Figura 13:** Pedidos abertos

Câmaras de compensação: Todas

Ilegível

## Estatísticas

Isso se refere á um submenu de relatórios padrões que fornecem a coleção, classificação, análise, e interpretação de fatores numéricos referentes á informação de negociação.

### Estatísticas de pedido

Essa análise de Pedido fornece informação nos números, tipo, status, e negociador de contratos para negociações nas datas indicadas abaixo. Informações estão presentes nas seguintes categorias:

- Nome do negociador
- Conta
- Carimbo de data/hora
- ID de pedido
- Pedido (Tipo e indicador)
- Texto (Status – Enviado, Rejeitado, Cancelado, Executado)
- Comentários

Consulte a figura abaixo.

Order Details for Test User			
TimeStamp	ID	Text	Comments
<b>Order #11216836 Buy 0/5 ARA(NSEA)-MM9 MOOPit Turbo at 4/1/2008 8:00:00 PM (GTC) by DMoseley/DEM0023674 Trader</b>			
04/01/08 09:52:00.437	11216836	Create Buy 5 ARA(NSEA)-MM9 MOOPit at 4/1/2008 8:00:00 PM GTC Executed	DMoseley 69.213.32.26
04/01/08 09:52:00.437	26069933	Sent	
04/01/08 09:52:00.470	26069935	Rejected	GTC not supported for ICE

**Figura 14:** Detalhes do pedido para o usuário teste

Carimbo de data e hora / Número de identificação / Texto / Comentários

Pedido #11216836 Compra 0/5 ARA (NSEA)-MM9 MOOPit Turbo 4/1/2008 20:00:00 (GTC) por DMosekey / DEM0023674 Negociador

04/01/08 / 09:52:00.437 / 11216836 / Criado por S ARA (NSEA)-MM9 MOOPit em 04/01/2008 às 20:00:00 GTC Direitos reservados / DMoseley 69.213.32.26

04/01/08 / 09:52:00.437 / 26069933 / Enviado

04/01/08 / 09:52:00.470 / Rejeitado / GTC não suportado para ICE



## Estatísticas de Pedido de Bilhete

Essa análise de Pedido fornece informação nos números, tipo, status, e negociador de contratos para negociações nas datas indicadas abaixo. Informações estão presentes nas seguintes categorias:

- Nome do negociador
- Conta
- Comentários
- Pedido estabelecido
- Pedido cancelado
- Pedido cheio
- Pedidos abertos
- #Comprado
- #Vendido

Consulte a figura abaixo.

**Order Ticket Statistics for Test User**

Account : All

Comments	Orders Placed	Orders Cancelled	Orders Filled	Open orders	#Bought	#Sold
Abbreviated	1	0	1	0	5	0
<b>Total by report</b>	<b>1</b>	<b>0</b>	<b>1</b>	<b>0</b>	<b>5</b>	<b>0</b>

**Figura 15:** Estatísticas de Pedido de Bilhete para o Usuário Teste

Comentários / Pedido solicitado / Pedidos cancelados / Pedidos preenchidos / Pedidos abertos / Comprado / Vendido

Abreviado / 1 / 0 / 1 / 0 / 5 / 0

Total por relatório 1/ 0 / 1 / 0 / 5 / 0

## Relatório de Estatísticas padrão

Essa análise de Pedido fornece informação nos números, tipo de pedido, preço, assim como comissões do negociador de contratos para negociações nas datas indicadas abaixo. Informações estão presentes nas seguintes categorias:

- Nome do negociador
- Troca
- Pedido
- Quantidade preenchida
- Preço médio
- Quantidade líquida
- Comissões
- Totais

Consulte a figura abaixo.

**Statistics for Test User**

Exchange	Orders	Filled Qty	Avg Price	Net Qty	Commission
CBL	1	5	0.02	5	
PFE	8				
<b>Total by report:</b>	<b>9</b>	<b>5</b>		<b>5</b>	

**Figura 16:** Estatísticas para o usuário teste

Ilegível

## Posições

Esses relatórios reportados se referem á um submenu de relatórios padrões que fornecem os detalhes referentes á informação da posição de negociação.

## Sumario de L/P

Esse sumario de Lucro/Perda fornece informações financeiras e detalhes do negociador e pedidos de contratos para negociações nas datas indicadas abaixo. Informações estão presentes nas seguintes categorias:

- Nome do negociador
- Conta
- Câmara de compensação
- Nome do Contrato
- ID de pedido
- Comprado
- Vendido
- Preço de fatura
- Preço médio
- L/P
- L/P cumulativos
- Carimbo de data/hora

Consulte a figura abaixo.

**Current P/L Summary for Test User**

Account : All

Order ID	Bought	Sold	Fill price	Avg Price	P/L	Cumulative P/L	Timestamp
<b>04/01/2008</b>							
Clearing house: RJO							
Account: DEMO023674							
Contract: 6AU8(ADU8)							
	1		90.0200	90.0200			03/30/08 05:19:16.000
Open:	1						
Contract: 6EM8(ECM8)							
	5		157.2100	157.2100			03/31/08 14:44:16.000
Open:	5						
Contract: ESM8							
	4		1,323.0000	1,323.0000			03/30/08 05:19:16.000

**Figura 13:** Moeda atual P/L Sumário para o Usuário Teste

Conta todas

Número do pedido / Comprado / Vendido / Preço preenchido / Preço atual/ P/L / Crescente P/L / Carimbo de data e hora

01/04/2008

Câmara de compensação: RJO

Conta: DEMO023674

Contrato: 6AU8(ADU8)

1 / 90.0200 / 90.0200 / 30/03/08 05:19:16.000

Aberto / 1

Contrato 6EM8(ECM8)

5 / 157.2100 / 1572100 / 30/03/08 14:44:16.000

Aberto / 5

Contrato ESM8

4 / 1,323.0000 / 1,323.0000 / 30/03/08 05:19:16.000

## Posições Diárias

Esse sumario de Lucro/Perda fornece informações financeiras e detalhes do negociador e posição de pedidos de contratos para negociações nas datas indicadas abaixo.

Informações estão presentes nas seguintes categorias:

- Nome do negociador
- Conta
- Câmara de compensação
- Nome do Contrato
- Posição de Venda
- Preço de Venda
- Posição Longa
- Preço Longo
- Data

Consulte a figura abaixo.

**Daily Positions for Test User**

Account : All  
**04/01/2008**  
Clearing house: RJO  
Account: DEMO023674

Contract	Short position	Short price	Long position	Long price	Date
6AU8(ADU8)			1	90.020000	04/01/2008
6EM8(ECM8)			5	157.210000	04/01/2008
ESM8			4	1,323.000000	04/01/2008
GALJ8(ALJ8)			5	1.142500	04/01/2008
YMM8			5	12,270.600000	04/01/2008
ZEJ8(ACJ8)			5	0.017650	04/01/2008

**Figura 14:** Posições diárias para o usuário teste

Conta: Todas

01/04/2008

Câmara de compensação: RJO

Conta: DEMO023674

Contrato / Posição em curto prazo / Menor preço / Posição em longo prazo / Maior preço / Data

## Registro

Esses comandos geram relatórios que fornecem á um sumario de conversações específicas informação de posição referente de janelas de pesquisa e chat.

## Histórico de Chat

O submenu de histórico de chat abaixo do comando de relatórios exibe conversações anteriormente compartilhadas entre negociadores e corretores fornece uma rápida referencia de detalhes de negociações para as datas indicadas abaixo. Informações estão presentes nas seguintes categorias:

- Nome do negociador
- Conta (s)
- Câmara de compensação
- Nome do Contrato
- Posição de Venda
- Preço de Venda
- Posição Longa
- Preço Longo
- Data

Consulte a figura abaixo.

Chat History for Test User		
Time	From -> To	Message
<b>04/01/2008</b>		
17:27:03.330	CWu1 -> JarrodA	Hello, How are you?
17:27:48.330	CWu1 -> JarrodA	What is the symbol for the E mini S&P Contract?
17:28:18.130	JarrodA -> CWu1	Hello, I am doing good.
17:29:36.413	JarrodA -> CWu1	The symbol for the E mini S&P is "ES". The current month is June "M". Therefor, ESM8 will be the current symbol for that contract.

**Figura 15:** Histórico do bate papo para o usuário teste

Tempo / De → para / Mensagem

01/04/2008

17:27:03.330 / CWu1 -> JarrodA / Ola, Como vai você?

17:27:48.330 / CWu1 -> JarrodA / Qual é o símbolo para o Contrato S&P E mini?

17:28:18.130 / JarrodA -> CWu1 / Ola, I estou indo bem.

17:29:36.413 JarrodA -> CWu1 / O símbolo para o S&P mini E é "ES". O mês atual é Junho "M"  
Por essa razão, ESM8 será o símbolo atual para esse contrato.

## Histórico Novo

O submenu de histórico novo abaixo do comando de relatórios exibe conversações anteriormente compartilhadas corretores e a comunidade inteira da OEC para fornecer uma rápida referencia de detalhes de negociações para as datas indicadas abaixo. Essas mensagens são detalhe importantes para o corretor envolvendo maiores problemas futuros. Informações estão presentes nas seguintes categorias:

- Nome do negociador
- Conta (s)
- Câmara de compensação
- Nome do Contrato
- Posição de Venda
- Preço de Venda
- Posição Longa

Consulte a figura abaixo.

News History for Test User	
Detail Info	Message
<b>04/01/2008</b>	
4/1/2008 9:00:00 AM, User=KeithS, Channel=General	All products trading on CME Globex including the newly launched E-CBOT Financial products are scheduled with a 30 second no cancel period immediately preceding the opening. Clients are not allowed to cancel or modify orders during this no-cancel period.
4/1/2008 9:00:00 AM, User=KeithS, Channel=General	Globex does not allow market orders to be entered with a product group is in a "pre-opening" state. Market orders entered before the market open will be rejected. Market orders may be entered once a product group opens.

**Figura 16:** Histórico Novo para o Usuário Teste

Informação detalhada / Mensagem

01/04/08

01/04/08 9:00: 00 Usuário = KeithS Canal = Geral / Todos os produtos comercializados no CME Globex englobam a mais recente versão lançada do E-CBOT produtos financeiros que são agendadas com 30 segundos de impossibilidade de cancelar o período e imediatamente continuando com a abertura. Clientes não estão permitidos a cancelar ou modificar pedidos durante este período de impossibilidade de cancelamento

01/04/08 9:00:00 = KeithS Canal = Geral / Globex não permite que pedidos de mercados sejam solicitados quando o grupo está em um status de "pré-aberto". Pedidos de mercado solicitados antes do mesmo abrir serão rejeitados. Pedidos de mercado podem ser solicitados apenas uma vez em um grupo de produtos abertos;